

# Periocut ペリオカット



ポスピェフ

## Dr.Pospiech 考案のポーランド製抜歯用インスツルメント


### 鋭利な先端で無理のない抜歯に

ペリオトームとエレベーターが一体化したペリオカットは、ブレード先端から側面上部にかけて刃部があるため、歯周靭帯を効率的に切断でき、より早い抜歯が可能です。

\*下顎に使用する際は十分に注意し、過度に力を加えないでください

### 安定した抜歯で負担の少ない診療に

ストッパー部に指を置く事で、力が加わりやすく、安定した抜歯が可能です。ブレードが深くまで挿入される心配が軽減されます。



Jaroslaw Pospiech  
DDS, PhD.  
specialist in oral surgery

特許認定 Osteoplast システム (ポーランドにて初の骨増成手術サイナスリフト) 共同開発  
低侵襲技術に基づいた口腔インプラント学の知識及び技術の拡散を目的とした "infini-Ti グループ" を創設

### ■ 使用方法



安全のため、人差し指をストッパーに置き、抜歯処置を行う



ペリオカットを遠心側の歯根膜腔およそ5mmまで挿入



近心側も同様の処置を行う



ペリオカットを口蓋側に挿入し同様の処置を行う



ほとんどの症例で歯周靭帯が切断され歯牙が脱臼する

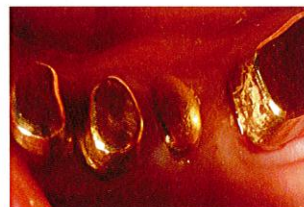


適切な鉗子で歯牙の摘出

注意：間違った使用方法によるブレードの破損や折れは保証の対象になりません \*本製品は鋭い刃を持っていますので取扱にはご注意ください

### ■ 使用例

ペリオトームの機能を有しながらエレベーターのように使用することが可能であるため、抜歯の負担が軽減される。また、歯根膜のみを剥離し抜歯窩周囲の歯槽骨を残すことで良好な骨組織の保全本能が可能である。



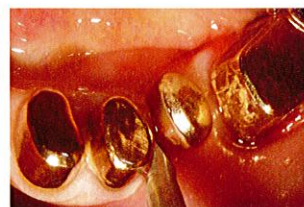
「5」の抜歯



歯牙長軸方向にペリオカットを保持



歯周ポケットに挿入し、歯周靭帯切断




歯牙に沿わせて歯周靭帯を切り進める



楔効果により歯牙が脱臼、鉗子で把持し抜歯完了

記事提供：藤本歯科医院 (千葉県八千代市) 院長 藤本 真存 \*本記事は、先生のご経験に基づくものであり、効能・効果等を保証するものではありません。ご使用の際は、添付文書等をよくお読みください。



\*実寸大  
オートクレーブ対応

商品名：ペリオカット  
標準価格 13,500 円 (税別)  
医療機器届出番号：13B1X00133000044

記載されている価格に消費税は含まれません。また、内容・価格は予告なく変更される場合があります。無断転載禁止



販売元：クロスフィールド株式会社  
〒130-8516 東京都墨田区江東橋1-3-6 TEL 03-5625-3306 FAX 03-3635-1060  
URL : http://www.crossf.com E-mail : cf@yoshida-net.co.jp  
製造販売元：株式会社吉田製作所  
〒130-8516 東京都墨田区江東橋1-3-6 TEL 03-3631-2204 FAX 03-3635-1060

お問い合わせは  
**有限会社 マルヤマ歯科商店**