

2024

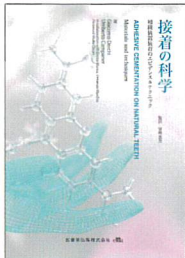
医歯薬
出版
発行

新刊・好評図書のご案内

歯科雑誌 今月の掲載記事

2
FEB.

新刊



接着の科学

補綴装置装着のエビデンス&テクニック

Giacomo Derchi・Umberto Campaner [著] 宮崎真至 [監訳]

補綴ならびに保存の専門家が知っておきたい、接着のための材料とテクニックについて記載

補綴治療の最終段階である補綴装置の接着に必要な基礎と臨床、そして症例を提示、歯科治療に欠かせない接着の知識のアップデートを促す翻訳書です。

(原著タイトル: Adhesive cementation on natural teeth - Materials and techniques)

▶ A4判変/192頁/カラー ▶ 定価 17,600円(本体 16,000円+税10%) ▶ ISBN978-4-263-46423-6

新刊



歯科医療安全管理マニュアル

一般社団法人日本有病者歯科医療学会・今井 裕・栗田 浩 [編]

有病者歯科医療学会編集による、歯科医療安全管理のための基本的・網羅的なマニュアル

インシデント発生時の基本対応にはじまり、救急時に求められる対応(一次救命処置やAEDなどの使い方)、歯科医療事故防止の手順、感染管理などをコンパクトにまとめた、歯科における安全管理の基本マニュアル。

▶ B5判/104頁/カラー ▶ 定価 6,160円(本体 5,600円+税10%) ▶ ISBN978-4-263-45678-1

新刊



象牙質知覚過敏症 第4版

目からウロコのパーフェクト治療ガイド

富士谷盛興 [編著]

「歯がしみる!」知覚過敏を主訴とする患者さんへの治療ガイド、7年ぶりの改訂、第4版!

各種知覚過敏抑制材の特徴や作用機序はもちろんのこと、その材料の効果を最大限に活かすための使用上の注意点を、1ページ1製品となるようまとめました。象牙質知覚過敏の治療に不可欠な、患者さんの生活習慣の改善まで踏み込んだ、最新の治療ガイド。

▶ A4判変/92頁/カラー ▶ 定価 4,290円(本体 3,900円+税10%) ▶ ISBN978-4-263-44697-3

新刊



新・力を診る

臨床と研究の接点

市川哲雄・森本達也・熊谷真一 [編著]

解明されてきている口腔内の「力」を知るための最適な書

歯科における「力」の問題と向き合うための必要な知識を整理し、対応できるようになるための書籍。2012年発行の補綴臨床別冊『力を診る』から症例の解析はより鮮明になり、「力」の正体により迫ります。

▶ A4判/224頁/カラー ▶ 定価 14,300円(本体 13,000円+税10%) ▶ ISBN978-4-263-46177-8

令和
6年
の赤本は
2024年5月発行

書籍版

オンライン版

詳しくは左の
QRコードから!

全科実例による社会保険

歯科診療

2024年5月発行

令和
6年
版

医歯薬出版株式会社

〒113-8612 東京都文京区本駒込1-7-10 TEL.03-5395-7630 FAX.03-5395-7633

https://www.ishiyaku.co.jp/

よりよい歯科医療を追求する
医療人のための総合臨床・学術情報誌

歯界展望

高い信頼と定評ある誌面づくり、
最新情報も充実!



定価 3,190円(本体2,900円+税10%)

2月のおもな内容

Vol.143 No.2

▶ 特別企画

EBMに基づいた歯周組織再生療法の現在と未来

江澤庸博・北村正博・中山洋平・大月基弘

▶ 巻頭TOPIC

新たな視点 食道期の嚥下障害とは

中根綾子

▶ 臨床Topic

スーパーボンドマイクロシリンジは 矯正歯科のブラケット装着に必須のアイテム!

佐藤俊仁・若林みちる

3月号
の予告

Vol.143 No.3

▶ 特別企画

クラック・歯根破折

—人生100年時代、予防歯科が進む時代が増える
悩みの種

嘉村康彦・野間俊宏

▶ シリーズ

歯髄/根尖性歯周疾患の病理学と免疫学

瀧本見陽・橋本健太郎・木村俊介・雲野 颯・春日柚香・
望月綜太・興地隆史


2月のおもな内容

Vol.44 No.2

“いちばん読まれている”
歯科衛生士のための総合情報誌

デンタル ハイジーン

歯科衛生士の皆さんをトータルサポート!



定価 1,760円(本体1,600円+税10%)

▶ 特集

イタリアのポジションペーパーに学ぶ MRONJで期待される歯科衛生士の役割

黒嶋伸一郎・澤瀬 隆・梯 裕恵・米田俊之

▶ 連載

ペリオの愛し方② ナラティブの愛し方

山本浩正

▶ 連載

DHが見つかる! メンテナンスのトラブル ~長期症例からトラブル回避の可能性と対応を探る!⑤

インプラント周囲粘膜から進行させずに 管理している症例

金子 創・金子 至

3月号
の予告

Vol.44 No.3

▶ 特集

今日から安心!

インプラントメンテナンス

佐藤孝弘

▶ DH Eye

摂食障害の患者さんへの対応


~摂食障害治療チームの一員としての歯科治療~

大津光寛

歯科技工学術誌のパイオニア
良質な歯科医療に寄与するラボサイドの専門誌

歯科技工

ビジュアルな誌面から歯科技工の神髄を体感できる!



定価 2,420円(本体2,200円+税10%)

2月のおもな内容

Vol.52 No.2

▶ 特別解説

歯頸ラインの調和を図ったシングルインプラント症例

—チェアサイドとラボサイドの連携により実現する

軟組織の回復(前編)

杉山雅和

▶ 次世代 歯科医師×歯科技工士コラボレーション

診査・診断の重要性と治療計画立案

平澤正洋・平島真悟

▶ 連載

補綴物の再製を減らす! 表面ステインテクニック実践講座

第2回 目標とする色とブロックのシェードが大きく異なるケース

横田浩史

3月号
の予告

Vol.52 No.3

▶ Case Presentation

IOS, 3Dプリンターを活用した義歯症例

山岡義孝・山岡義治

▶ 特別企画

嚥下障害者の唾液誤嚥の防止を図る

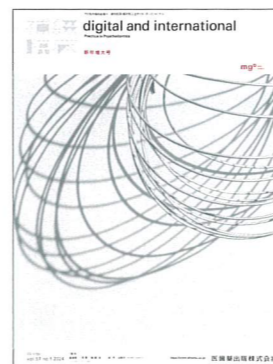
唾液持続吸引マウスピース

原 豪志・小林健一郎・尾崎 菜

デジタルなしでは語れない。
デジタルだけでも語れない。

補綴臨床 digital and international

Practice in Prosthodontics
その先の歯科医療に
歯科医師・歯科技工士のスタンダード・ジャーナル



定価 4,950円(本体4,500円+税10%)

冬号のおもな内容

Vol.57 No.1

▶ Clinical discussion

前歯部少数歯欠損の抜歯即時インプラント補綴 「クリニカルトリートメントガイド」を考える[後編]

藤波 淳・木津康博・下尾嘉昭・白鳥清人・中村社綱

▶ Digital Dentistry × Esthetic Dentistry

歯科医師・歯科技工士・材料開発者が考える これまでの「到達点」とこれからの「課題」

伴 清治・中村孝博・岩田 淳

▶ Digital & Analog Hybrid treatment

無料ソフトMedit Linkで行うデジタル・アナログ のハイブリッド治療

高橋良介

増刊号
の予告

Vol.57 No.2

▶ 「補綴臨床 digital and international」増刊号

新口腔内スキャナー入門

デジタル印象採得の基礎と臨床

疋田 一洋・馬場 一美 編

▶ A4変形/160頁/カラー

▶ 定価7,700円(本体7,000円+税10%)

特集

医歯薬出版の歯科書籍 最近増刷された好評書
好評につき、増刷となった書籍をご紹介します。みんなが読んでいる書籍です。



フツの歯科医院でもムリなくできる スタートアップ! 口腔機能低下症

松島良次・塚本佳子 [著]

誰も教えてくれなかった、「フツ」の歯科医院でもできる
口腔機能低下症への取り組みをスタートするコツ、書籍にまとめました!

▶ B5判/128頁/カラー ▶ 定価 5,500円(本体 5,000円+税10%) ▶ ISBN978-4-263-42300-4

口腔機能
低下症に
取り組む!



診療室で今日からできる! 子どもの口腔機能を育てる本

口腔機能発達不全症への対応

浜野美幸 [著]

子どもの口腔機能の見方・口腔機能の問題への対応の仕方が、
「知る」「みる」「対応する」の3ステップで学べる好評書!

▶ A4判変/164頁/カラー ▶ 定価 7,480円(本体 6,800円+税10%) ▶ ISBN978-4-263-44595-2

口腔機能
発達不全症に
対応する!



フラップ手術のすすめ

基本手技+歯周組織再生療法・歯周形成外科

中川種昭 [編著]

「歯周外科治療をこれから始めたい」人にも「臨床でより有効に応用したい」人にも、
臨床例やQ&A、動画を通して臨床ヒントを得ることができます。

▶ A4判/232頁/カラー ▶ 定価 10,120円(本体 9,200円+税10%) ▶ ISBN978-4-263-44524-2

歯周外科
治療の
完全ガイド



歯科と栄養が出会うとき


診療室からはじめる! フレイル予防のための食事指導

菊谷 武・尾関麻衣子 [著]

患者さんがやせてきた? 義歯を治しても食べられない? 足下がおぼつかなくなった?
診療室から患者さんの「栄養」への取り組みを始めてみませんか?

▶ B5判/116頁/カラー ▶ 定価 4,620円(本体 4,200円+税10%) ▶ ISBN978-4-263-44600-3

本当に、「口」を
みているだけで
いいですか?



天然歯の形態学1

脇田太裕 [著]

上下顎中切歯～第二大臼歯のすべての部位を写真でまとめた珠玉の一冊!!
天然歯形態を「より理解するツール」として活用できます。

▶ A4判/336頁/カラー ▶ 定価 22,000円(本体 20,000円+税10%) ▶ ISBN978-4-263-46140-2

歯の形態の見方
や捉え方がわかる
ガイドブック

医歯薬出版 ご注文承り書

() () 冊 () () 冊
() () 冊 () () 冊

● 納入店ご指定希望 (ご指定納入店名)

※納入店のご指定の場合
手数料はかかりません。

株式会社マルヤマ歯科商店

● 直送希望

2つの方法から
お選びください。

①	代引	450円
②	後払い	400円

※直送は、注文書到着の翌営業日(土日祝日除く)に発送します。②の請求書は(株)ネットプロテクションズから別送します。14日以内にお支払いください。返品は受付できません。

● お名前

● TEL

● ご住所 (〒 —)