


知覚過敏抑制材料 フォースデンティン

スペシャルキャンペーン

8/21(水) — 10/20(日)

しみるを防ぐ

知覚過敏の



歯面清掃後の
エアー不要

防湿不要

処理完了後すぐ
飲食OK

この機会にぜひ
お試しください!!

キャンペーン期間中

フォースデンティン スペシャルキャンペーン ご注文書

コードNo.	商品名	注文数
445089	フォースデンティン 40mL (20mLx2)	

一般的名称: 歯科用知覚過敏抑制材料 (歯科用シーリング・コーティング材料)
販売名: フォースデンティン 認証番号: 305AGBZX00005000 (管理)
製造販売元: 株式会社メディボ TEL: 06-6673-5756

貴歯科医院名・芳名

お取引ディーラー名

株式会社マルヤマ歯科商店

ご住所

TEL () FAX ()

ご提供いただいた個人情報につきましては、弊社事業に関する情報、製品に関する情報の提供等、弊社インターネットホームページに掲載した個人情報保護方針「利用目的」の範囲内で利用させていただきます。

炭酸カルシウム × リン酸供給液 口腔内で石灰化!

使用方法

1

歯面清掃後、
適量のA液を患部に
塗ってください。



症状の程度により繰り返しの塗布を推奨しています。

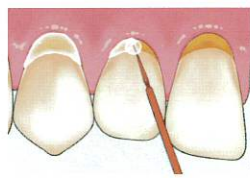
2

余ったA液を
綿球で拭き取ります。



3

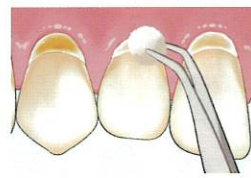
適量のB液を患部に
塗ってください。*



*浸透させ、A液B液の反応を待つためにB液塗布後1分保持するとより安定した効果が得られやすくなります。

4

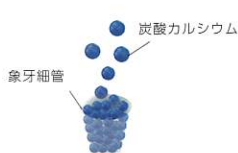
余ったB液を
綿球で拭き取ります。




様々な部位・用途に使用できます!

象牙質知覚過敏症 マイクロクラック ホワイトニング後の知覚過敏 生活歯の歯冠形成後の歯面

炭酸カルシウム粒子が
象牙細管に入り込む



リン酸供給液で
石灰化 /
リン酸カルシウム



リン酸カルシウム /
を形成



▲ 製品紹介動画

POINT

象牙細管の封鎖性


A液に含まれる炭酸カルシウムは、石灰化に有利な pH10 で、口腔内で石灰化します。

カルティース粉末



※炭酸カルシウムの粉末

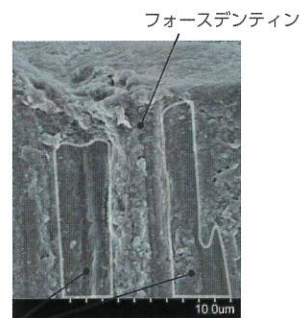
カルティース拡大写真



※炭酸カルシウムの電子顕微鏡画像 50,000 倍

象牙細管の奥まで入り込み、
象牙質との境目がわかりにくいほど
緊密に封鎖します。

象牙細管断面図



象牙質

POINT

ブラッシング後でも取れにくい

象牙細管内で、リン酸による石灰化で膨張したリン酸カルシウムは、ブラッシングやうがいでも取れにくいことが期待できます。

塗布前



塗布後



(塗布 3 回)

ブラッシング後



超音波洗浄後



※4D ブラッシング・水洗後の電子顕微鏡画像 5,000 倍
※牛歯 / ブラッシング 20 回・水洗 30 秒
(ブラッシングは 1 往復のストロークで 1 回とし、水洗時の水温は 37 度を条件)
(塗布・写真撮影：大阪歯科大学口腔病理学講座)

(測定条件) 牛歯を使用した実験データ

※臨床で使用の際は、経過日数や口腔内の状況によって個人差が生じます。